



ANALIZA STATISTICĂ A SITUAȚIILOR DE URGENȚĂ PRODUSE ÎN LUNA IULIE 2022

I. ACTIVITATEA OPERATIVĂ



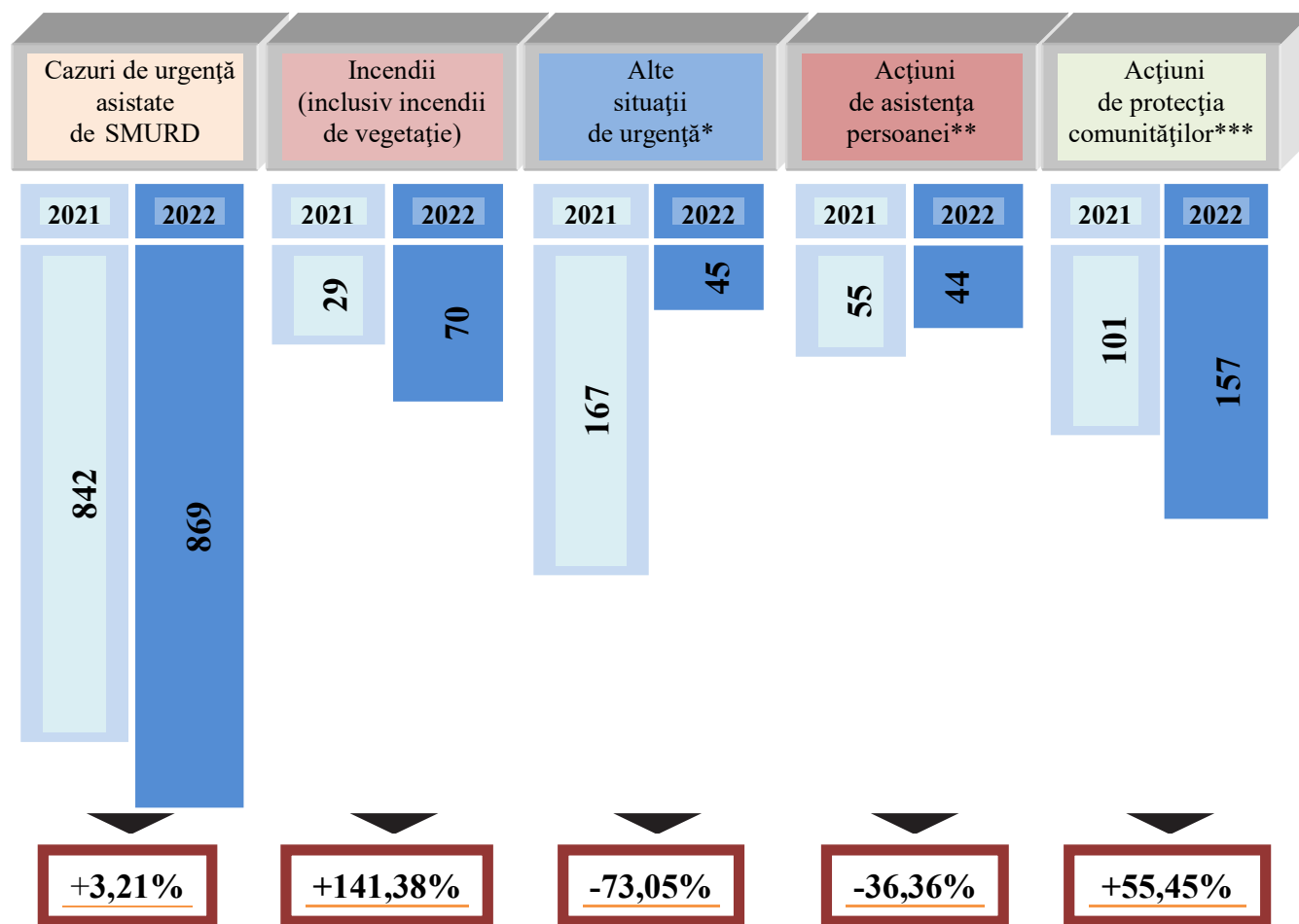
În luna iulie 2022, în zona de competență a Inspectoratului pentru Situații de Urgență „Petrodava” al județului Neamț s-au produs **1177** de evenimente care au necesitat intervenția serviciilor profesioniste, voluntare și private pentru situații de urgență (în medie 37,97/zi), numărul evenimentelor la care s-a intervenit cu forțe specializate scăzând cu **1,42%** față de perioada similară din anul anterior când s-au produs **1194** de evenimente.

869 cazuri de urgență asistate de SMURD	70 incendii (inclusiv incendii de vegetație și altele)	36 alte situații de urgență	45 acțiuni de asistența persoanei	157 acțiuni de protecția comunităților
73,83%	5,95%	3,06%	3,82%	13,34%

Deasemenea, forțele noastre de intervenție au mai fost solicitate în **34** situații, la care însă nu s-a intervenit din diverse motive:

- echipajele au fost întoarse din drum, întrucât nu mai era necesară deplasarea acestora la locul evenimentului în **8** situații, din care 5 la echipajele de stingere și 3 la echipajele SMURD;
- echipajele au ajuns la locul evenimentului, însă nu au acționat în **19** situații, deoarece în 7 situații incendiile au fost rezolvate de SVSU și populație iar în 12 situații persoanele au refuzat evaluarea medicală de specialitate;
- echipajele au ajuns la adresa indicată, dar au constatat că evenimentul nu s-a produs sau pacientul nu exista în **7** situații, din care 3 la echipajele de stingere și 4 la echipajele SMURD.

SITUAȚIA COMPARATIVĂ A SITUAȚILOR DE URGENȚĂ



*Alte situații de urgență: misiuni pirotehnice, alunecări de teren, fenomene meteo periculoase, înlăturarea efectelor inundațiilor, avarii la utilități publice etc.

** Asistență persoane: degajări de persoane în urma exploziilor, prăbușirii sau accidentelor de muncă și rămase blocate în apartament, ascensor, la înălțime etc.

*** Acțiuni pentru protecția comunităților: asigurare măsurilor de apărare împotriva incendiilor la accidente de circulație și pe timpul desfășurării de evenimente publice, protecția mediului, salvări de animale, activități de recunoașteri în teren, exerciții cu forțe și mijloace în teren etc.

În vederea reducerii timpului de răspuns la intervenții, în scopul limitării pagubelor, serviciile voluntare pentru situații de urgență din județul Neamț au acționat singure sau în sprijinul forțelor profesionale pentru **22** misiuni la incendii, **23** misiuni la incendii de vegetație și altele, **5** misiuni pentru asistența persoanelor, **1** misiune pentru fenomene meteo periculoase, **9** misiuni pentru alte situații de urgență, **1** misiune de sprijin echipă pirotehnică, **10** misiuni pentru alte intervenții (1 misiune pentru salvări de animale, 3 misiuni pentru transport apă menajeră, 1 misiune pentru alte intervenții și 5 misiuni pentru asigurare/supraveghere zonă), **1** misiune de sprijin la activități de informare preventivă, **4** misiuni la exerciții cu forțe și mijloace în teren și **13** misiuni de recunoaștere și instruire în teren.

În luna **iulie 2022**, unitatea noastră a coordonat **10** misiuni de căutare-salvare persoane în masivul Ceahlău de către Serviciul Public Salvamont Neamț, față de aceeași perioadă analizată a anului anterior, când au fost coordonate 3 misiuni de căutare-salvare.

II. INTERVENȚIA LA INCENDII

În luna iulie 2022, numărul de incendii produse în zona de competență a unității a crescut, respectiv cu **14,81%**, de la **27** în iulie 2021, la **31** în iulie 2022 (în medie 1/zi).

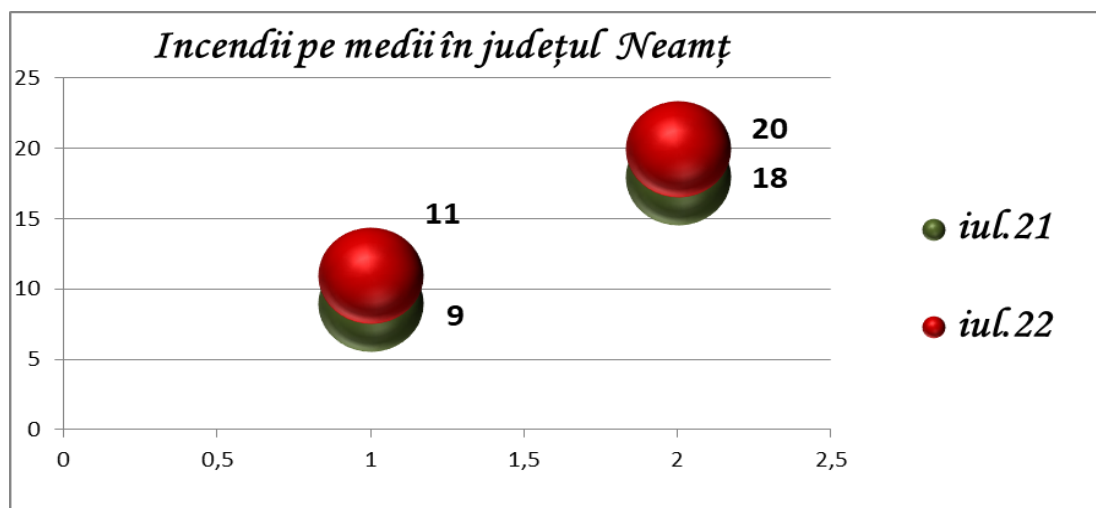
Statistica incendiilor pe unități administrativ-teritoriale

Nr. crt.	Localitatea	Incendii		
		2021	2022	Dinamică
1.	AGAPIA	0	1	1
2.	ALEXANDRU CEL BUN	1	0	-1
3.	BAHNA	0	2	2
4.	BĂLȚĂTEȘTI	0	0	0
5.	BICAZ	0	2	2
6.	BICAZ-CHEI	0	0	0
7.	BICAZU ARDELEAN	2	0	-2
8.	BÂRA	0	0	0
9.	BÂRGAUANI	0	0	0
10.	BODEȘTI	0	1	1
11.	BOGHICEA	0	0	0
12.	BORCA	0	0	0
13.	BORLEȘTI	0	0	0
14.	BOTEȘTI	1	0	-1
15.	BOZIENI	0	0	0
16.	BRUSTURI	0	0	0
17.	CEAHLAU	0	0	0
18.	CÂNDEȘTI	1	1	0
19.	CORDUN	0	0	0
20.	COSTISA	0	0	0
21.	CRĂCĂOANI	0	0	0
22.	DAGĂTA (jud. Iași)	0	0	0
23.	DĂMUC	0	0	0
24.	DOBRENI	0	0	0
25.	DOCHIA	0	0	0
26.	DOLJEȘTI	0	0	0
27.	DRĂGĂNEȘTI	0	1	1
28.	DRAGOMIREȘTI	0	0	0
29.	DULCEȘTI	0	0	0
30.	DUMBRAVA ROSIE	1	2	1
31.	FARCAȘA	1	0	-1
32.	FĂUREI	0	0	0
33.	FILIPEȘTI (jud. Bacău)	0	0	0
34.	GÂDINTI	0	0	0
35.	GHERĂEȘTI	0	0	0
36.	GHINDĂOANI	0	0	0
37.	GÂRCINA	0	0	0
38.	GIROV	0	1	1
39.	GRINTIEȘ	0	0	0
40.	GRUMĂZEȘTI	0	1	1
41.	HANGU	0	0	0
42.	HORIA	2	1	-1

Nr. crt.	Localitatea	Incendii		
		2021	2022	Dinamică
43.	ICUȘEȘTI	0	1	1
44.	ION CREANGĂ	0	0	0
45.	MĂRGINENI	0	0	0
46.	MIRCEȘTI (jud. Iași)	0	0	0
47.	MOLDOVENI	1	0	-1
48.	NEGREȘTI	0	0	0
49.	ONICENI	0	0	0
50.	PÂNCEȘTI	0	0	0
51.	PĂSTRĂVENI	3	0	-3
52.	PETRICANI	1	0	-1
53.	PIATRA NEAMȚ	0	4	4
54.	PIATRA SOIMULUI	2	0	-2
55.	PĂNGĂRAȚI	2	0	-2
56.	PIPIRIG	0	1	1
57.	PODOLENI	0	0	0
58.	POIANA TEIULUI	0	0	0
59.	POIENARI	0	0	0
60.	RĂCHITENI	0	0	0
61.	RAUCEȘTI	0	0	0
62.	RĂZBOIENI	5	0	-5
63.	REDIU	0	0	0
64.	ROMAN	0	5	5
65.	ROMÂNI	0	0	0
66.	ROZNOV	0	0	0
67.	RUGINOASA	0	0	0
68.	SĂBĂOANI	0	0	0
69.	SAGNA	0	0	0
70.	SĂVINEȘTI	0	0	0
71.	SECUIENI	0	2	2
72.	STĂNIȚA	0	1	1
73.	ȘTEFAN CEL MARE	0	0	0
74.	TĂMAȘENI	1	0	-1
75.	TANSA	0	0	0
76.	TARCĂU	0	1	1
77.	TAȘCA	0	0	0
78.	TAZLĂU	0	0	0
79.	ȚIBUCANI	1	0	-1
80.	TIMISEȘTI	0	0	0
81.	TÂRGU NEAMȚ	1	0	-1
82.	TRIFEȘTI	0	0	0
83.	TUPILAȚI	1	0	-1
84.	URECHENI	0	0	0
85.	VALEA URSULUI	0	0	0
86.	VĂLENI	0	0	0
87.	VĂNATORI-NEAMȚ	0	1	1
88.	ZĂNEȘTI	0	2	2
Total		27	31	4

Toate cele 31 de incendii s-au produs pe teritoriul județului Neamț, din care **11** s-au produs în **mediul urban** (35,48% din totalul incendiilor) și **20** în **mediul rural** (64,52% din totalul incendiilor).

1. DISTRIBUȚIA INCENDIILOR URBAN-RURAL ÎN JUDEȚUL NEAMȚ




În continuare, incidența producerii incendiilor este mai mare în *mediul rural*, iar una din principala cauză a izbucnirii acestora o reprezintă *instalațiile electrice defecte*.

2. PONDERA LA INCENDII



Iulie 2021
27 incendii



Iulie 2022
31 incendii

+14,81%

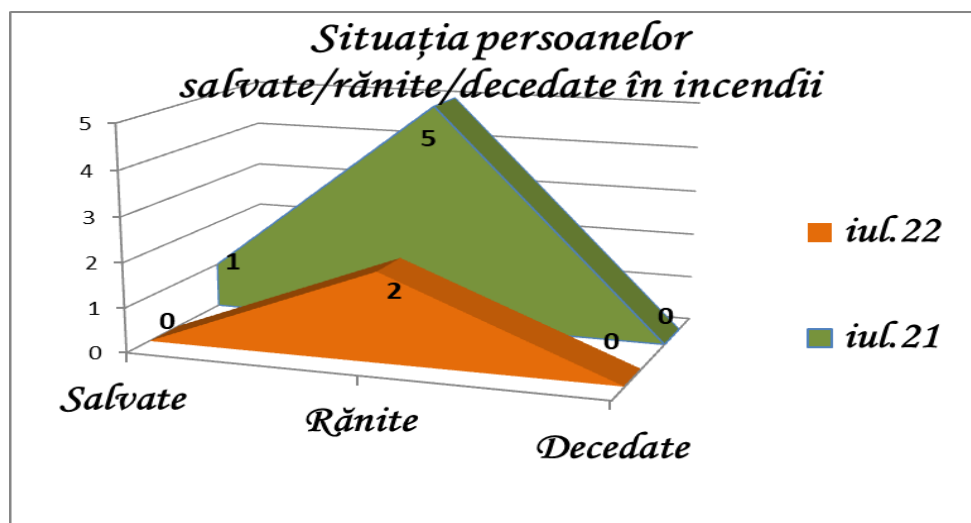
3. SITUAȚIA COMPARATIVĂ A CAUZELOR INCENDIILOR (ALTELE DECÂT CELE DE VEGETAȚIE), ÎN JUDEȚUL NEAMȚ

Tip cauză de incendiu	2020	2021	Dinamica
Acțiune intenționată	2	0	-2
Alte împrejurări	0	1	1
Aparate electrice sub tensiune nesupravegheate	3	0	-3
Cenușă, jar și scântei de la sistemele de încălzit	1	0	-1
Coș, burlan de fum defect sau necurațat	2	0	-2
Defecțiuni tehnice de exploatare	1	0	-1
Foc deschis în spații închise (lumânări, făclii, chibrituri, brichete)	1	3	2
Focul deschis	0	6	6
Fumatul	2	2	0
Instalații electrice defecte	11	10	-1
Jocul copiilor cu focul	1	1	0
Mijloace de încălzire nesupravegheate	3	2	-1
Mijloace de încălzire improvizate	0	1	1
Scântei mecanice, electrostatice sau frecare	0	1	1
Scurgeri (scăpări) de produse inflamabile	0	1	1
Sisteme de încălzire defecte	0	1	1
Sudură	0	1	1
Trăsnet și alte fenomene naturale	0	1	1
TOTAL	27	31	4



Pagubele rezultate în urma incendiilor au fost estimate la cca. **336 mii** lei, însă intervenția serviciilor profesionale și voluntare a condus la limitarea pagubelor, fiind salvate bunuri în valoare estimată de cca. **205 mii** lei.


În luna iulie 2022, incendiile nu au produs doar pagube materiale ci și victime omenești, 2 persoane fiind rănite, spre deosebire de aceeași perioadă a anului trecut când 5 persoane au fost rănite iar 1 persoană a fost salvată.



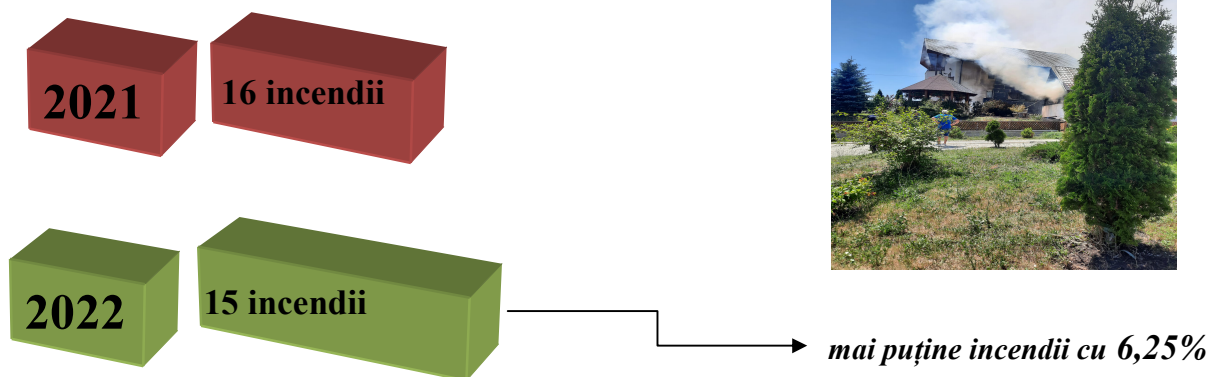
Repartiția incendiilor pe tipuri de proprietăți este următoarea:

■ 2 incendii	<i>Domeniul privat al statului, județului, localității;</i>
■ 5 incendii	<i>Domeniul privat român;</i>
■ 1 incendiu	<i>Domeniul privat străin;</i>
■ 3 incendii	<i>Domeniul public al statului, județului, localității;</i>
■ 20 incendii	<i>Proprietăți individuale (gospodării, mij. transport și terenuri în afara perimetrului gosp. cetățenești.</i>

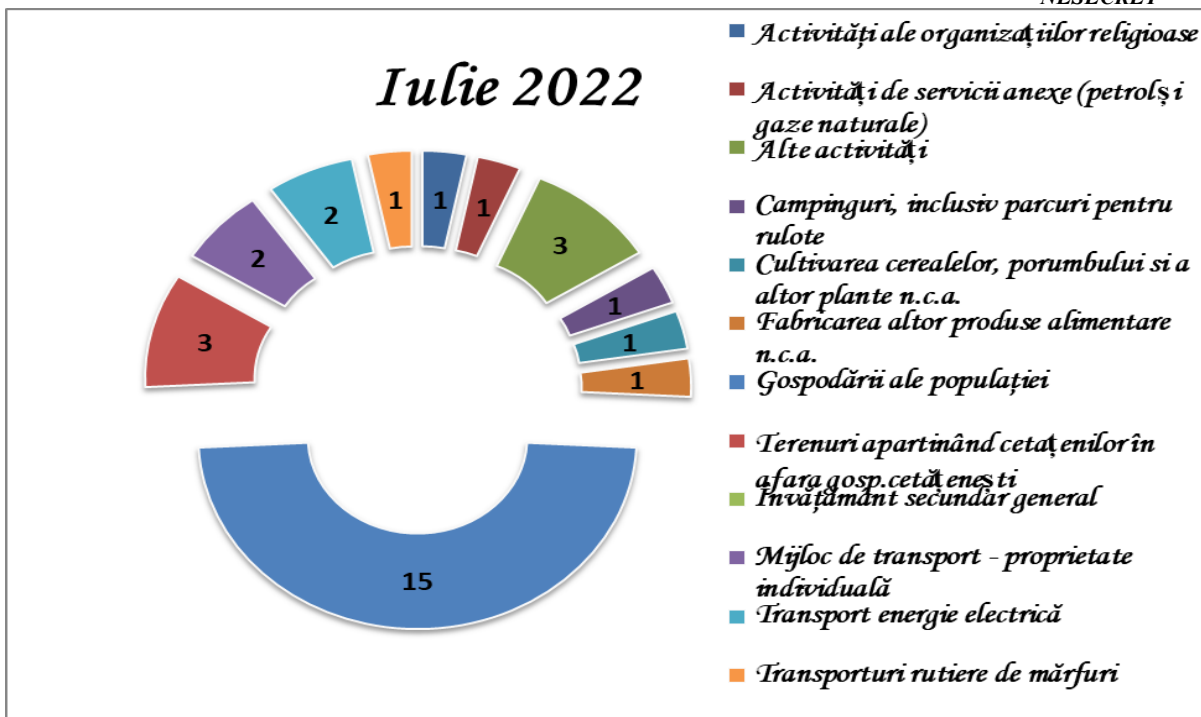
Proprietățile individuale rămân în continuare cu cea mai mare frecvență de producere din totalul incendiilor. Numărul incendiilor izbucnite la locuințele și anexele cetățenilor au scăzut cu cca. **6,25%**, de la **16** în iulie 2021 la **15** în iulie 2022.



4. INCENDII PRODUSE LA LOCUINȚE ȘI ANEXE



5. DISTRIBUȚIA PE RAMURI ECONOMICE A INCENDIILOR PRODUSE ÎN JUDEȚUL NEAMȚ



6. INCENDII DE VEGETAȚIE USCATĂ ȘI ALTELE

În luna iulie 2022, în zona de competență a inspectoratului a avut loc **39** incendii de vegetație uscată și altele (deșeuri menajere) – fără pagube materiale, spre deosebire de anul anterior când au fost înregistrate **2** incendii de vegetație.

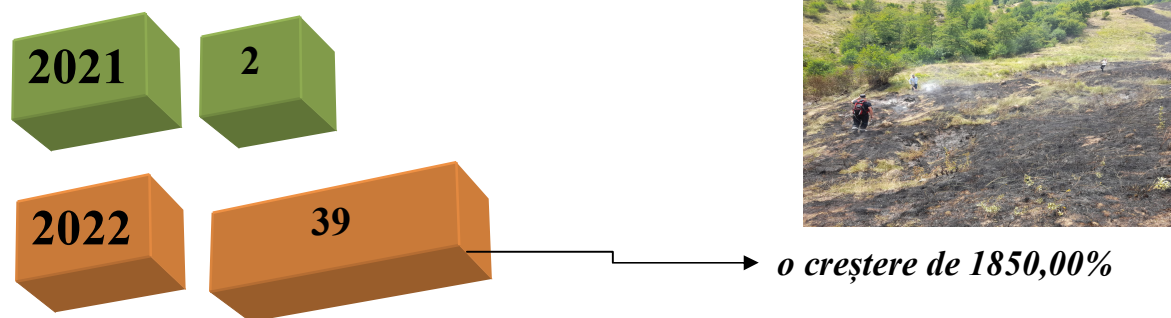
6.1. Statistica incendiilor de vegetație uscată și altele pe unități administrativ-teritoriale:

Nr. crt.	Localitatea	Incendii de vegetație și altele		
		2021	2022	Dinamică
1.	AGAPIA	0	1	1
2.	ALEXANDRU CEL BUN	0	0	0
3.	BAHNA	0	1	1
4.	BĂLȚĂTEȘTI	0	1	1
5.	BICAZ	0	0	0
6.	BICAZ-CHEI	0	0	0
7.	BICAZU ARDELEAN	0	0	0
8.	BĂRA	0	0	0
9.	BÂRGAUANI	0	0	0
10.	BODEȘTI	0	1	1
11.	BOGHICEA	0	0	0
12.	BORCA	0	0	0
13.	BORLEȘTI	0	0	0
14.	BOTEȘTI	0	0	0
15.	BOZIENI	0	1	1
16.	BRUSTURI	0	0	0
17.	CEAHLAU	0	0	0
18.	CÂNDEȘTI	0	0	0
19.	CORDUN	0	0	0
20.	COSTISA	0	0	0
21.	CRĂCĂOANI	0	0	0
22.	DAGĂTA (jud. Iași)	0	0	0
23.	DĂMUC	0	0	0

Nr. crt.	Localitatea	Incendii de vegetație și altele		
		2021	2022	Dinamică
24.	DOBRENI	0	0	0
25.	DOCHIA	0	0	0
26.	DOLJEȘTI	0	0	0
27.	DRĂGĂNEȘTI	0	0	0
28.	DRAGOMIREȘTI	0	0	0
29.	DULCEȘTI	0	0	0
30.	DUMBRAVA ROSIE	0	0	0
31.	FARCAȘA	0	0	0
32.	FĂUREI	0	0	0
33.	FILIPEȘTI (jud. Bacău)	0	0	0
34.	GÂDINTI	0	0	0
35.	GHERĂEȘTI	0	0	0
36.	GHINDĂOANI	0	0	0
37.	GÂRCINA	0	1	1
38.	GIROV	0	2	2
39.	GRINTIEȘ	0	0	0
40.	GRUMĂZEȘTI	0	0	0
41.	HANGU	0	0	0
42.	HORIA	0	5	5
43.	ICUȘEȘTI	0	0	0
44.	ION CREANGĂ	0	0	0
45.	MĂRGINENI	0	0	0
46.	MIRCEȘTI (jud. Iași)	0	0	0
47.	MOLDOVENI	0	0	0
48.	NEGREȘTI	0	0	0
49.	ONICENI	0	1	1
50.	PÂNCEȘTI	0	0	0
51.	PĂSTRĂVENI	0	0	0
52.	PETRICANI	0	1	1
53.	PIATRA NEAMȚ	1	8	7
54.	PIATRA SOIMULUI	0	0	0
55.	PÂNGĂRAȚI	0	0	0
56.	PIPIRIG	0	0	0
57.	PODOLENI	0	0	0
58.	POIANA TEIULUI	0	1	1
59.	POIENARI	0	0	0
60.	RĂCHITENI	0	0	0
61.	RAUCEȘTI	0	1	1
62.	RĂZBOIENI	0	0	0
63.	REDIU	0	0	0
64.	ROMAN	0	4	4
65.	ROMĂNI	0	0	0
66.	ROZNOV	0	0	0
67.	RUGINOASA	0	0	0
68.	SĂBĂOANI	0	0	0
69.	SAGNA	1	1	0
70.	SĂVINEȘTI	0	0	0
71.	SECUIENI	0	1	1
72.	STĂNIȚA	0	1	1
73.	ȘTEFAN CEL MARE	0	0	0

Nr. crt.	Localitatea	Incendii de vegetație și altele		
		2021	2022	Dinamică
74.	TĂMAȘENI	0	0	0
75.	TANSA	0	0	0
76.	TARCĂU	0	0	0
77.	TAȘCA	0	0	0
78.	TAZLĂU	0	0	0
79.	ȚIBUCANI	0	0	0
80.	TIMISEȘTI	0	2	2
81.	TÂRGU NEAMȚ	0	3	3
82.	TRIFEȘTI	0	0	0
83.	TUPILAȚI	0	0	0
84.	URECHENI	0	0	0
85.	VALEA URSULUI	0	0	0
86.	VĂLENI	0	0	0
87.	VÂNATORI-NEAMȚ	0	1	1
88.	ZĂNEȘTI	0	1	1
Total		2	39	37

6.2. Dinamica intervențiilor pentru stingerea incendiilor de vegetație și altele



6.3. Distribuția intervențiilor pe tipuri de incendii

6.3.1. Repartiția incendiilor de vegetație și altele pe tipuri de proprietăți este următoarea:

- 24 incendii *Domeniul public al statului, județului, localității;*
- 3 incendii *Domeniul privat român;*
- 12 incendii *Proprietate individuală (locuințe, anexe, bunuri,*

6.3.2. Repartiția incendiilor de vegetație și altele pe destinație este următoarea:

Nr. crt.	Destinația producerii incendiului	Nr. incendii	Procent
1.	Cimitir	2	5,13%
2.	Curte, grădină	6	15,38%
3.	Izlazuri, pășuni comunale	3	7,69%
4.	Miriște	1	2,56%

5.	Pajiște, pășune ocol silvic	1	2,56%
6.	Teren viran	3	7,69%
7.	Vegetație uscată	23	58,97%

III. INTERVENȚIA LA DESCARCERARE, PRIM AJUTOR CALIFICAT ȘI ASISTENȚĂ MEDICALĂ DE URGENȚĂ

1. DINAMICA INTERVENȚIILOR SMURD

Numărul solicitărilor pentru acordarea primului ajutor calificat, a asistenței medicale de urgență sau pentru efectuarea operațiunilor de descarcerare a fost în creștere în **luna iulie 2022**, fiind executate **869** de misiuni (din care **107** intervenții ale echipajelor de terapie intensivă mobilă), spre deosebire de iulie 2021 când au fost executate **842** misiuni (din care **99** intervenții ale echipajului de terapie intensivă mobilă).



Echipajele de descarcerare, prim ajutor calificat și terapie intensivă mobilă din cadrul S.M.U.R.D. Neamț au executat misiuni pentru:

- ◆ acordarea primului ajutor calificat și a asistenței medicale de urgență – **861 misiuni**;
- ◆ descarcerarea la accidente rutiere – **1 misiune**;
- ◆ asistența persoanelor blocate în apartamente – **1 misiune**;
- ◆ asistența persoanelor – degajate din alte cauze – **1 misiune**;
- ◆ asistența persoanelor – căutare/salvare din mediul acvatic – **1 misiune**;
- ◆ epidemii – **3 misiuni**;
- ◆ alte intervenții (urs blocat în gard) – **1 misiune**.

Repartizarea misiunilor SMURD executate pe subunități:

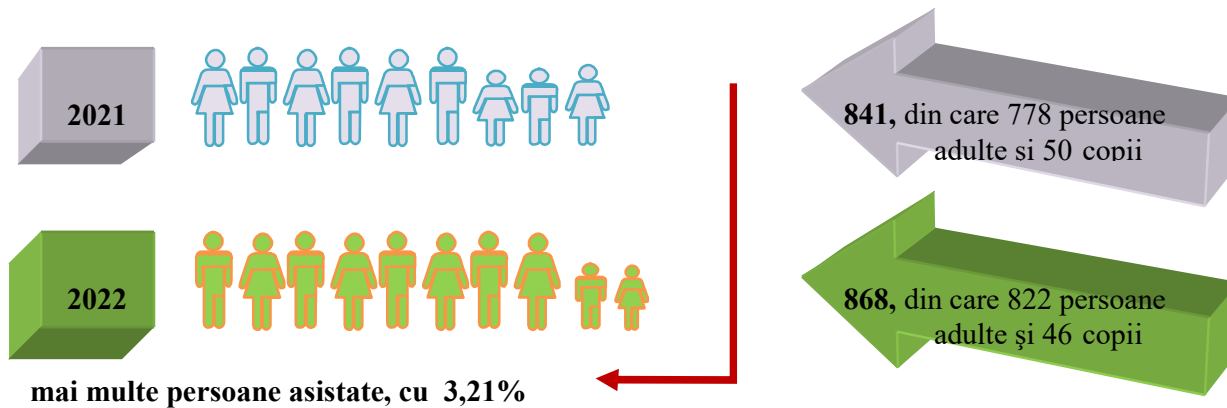
- ✓ **DETAȘAMENTUL DE POMPIERI PIATRA NEAMȚ** – 272 misiuni (din care 56 intervenții ale echipajului de terapie intensivă mobilă);
- ✓ **DETAȘAMENTUL DE POMPIERI PIATRA NEAMȚ – Punct de Lucru Roznov** – 139 misiuni;
- ✓ **DETAȘAMENTUL DE POMPIERI ROMAN** – 264 misiuni (din care 51 intervenții ale echipajului de terapie intensivă mobilă);
- ✓ **DETAȘAMENTUL DE POMPIERI TÂRGU NEAMȚ – Garda de intervenție nr. 1** – 120 misiuni;
- ✓ **DETAȘAMENTUL DE POMPIERI TÂRGU NEAMȚ – Garda de intervenție nr. 2 Poiana Teiului** – 74 misiuni.

Numărul kilometrilor parcurși de ambulanțele SMURD în luna iulie 2022, pe subunități, prezentându-se astfel:

- ✓ **DETAȘAMENTUL DE POMPIERI PIATRA NEAMȚ** – 2745 km;
- ✓ **DETAȘAMENTUL DE POMPIERI PIATRA NEAMȚ – Punct de Lucru Roznov** – 1803 km;
- ✓ **DETAȘAMENTUL DE POMPIERI ROMAN** – 3926 km;
- ✓ **DETAȘAMENTUL DE POMPIERI TÂRGU NEAMȚ – Garda de intervenție nr. 1** – 1655 km;

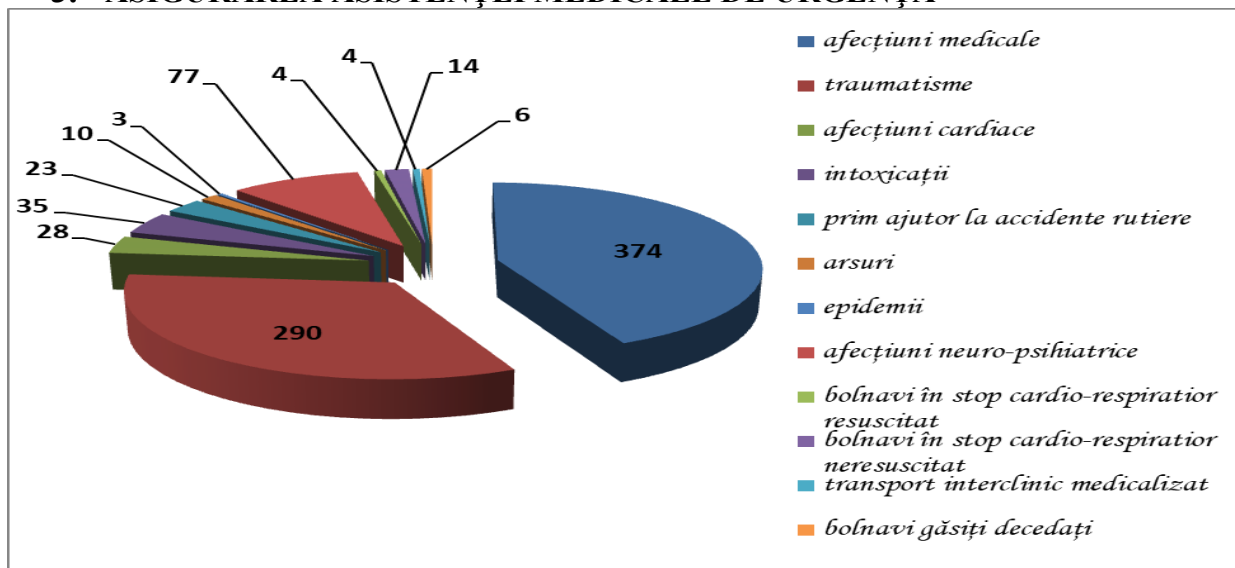
✓ **DETAȘAMENTUL DE POMPIERI TÂRGU NEAMȚ – Garda de intervenție nr. 2 Poiana Teiului – 1010 km.**

2. PERSOANE ASISTATE DE ECHIPAJELE SMURD:



Cele mai multe intervenții ale echipajelor SMURD au fost înregistrate în mediul rural, fiind executate **607** intervenții.

3. ASIGURAREA ASISTENȚEI MEDICALE DE URGENȚĂ



Timpul mediu de răspuns al echipajelor de prim ajutor medical de urgență, terapie intensivă mobilă și ale echipajelor de descarcerare a fost de **17 minute și 47 secunde** (față de **17 minute și 52 secunde** în iulie 2021), iar **timpul mediu de intervenție** de **42 minute și 32 secunde** (față de **40 minute și 8 secunde** în iulie 2021).



Timpul mediu de răspuns al echipajelor de prim ajutor medical de urgență, terapie intensivă mobilă și al echipajelor de descarcerare **în mediul urban** a fost de **5 minute și 32 secunde** (față de **6 minute și 37 secunde** în iulie 2021), iar **în mediul rural** a fost de **23 minute și 3 secunde** (față de **19 minute și 21 secunde** în iulie 2021).

IV. INTERVENȚII PIROTEHNICE

Echipa pirotehnică a Inspectoratului pentru Situații de Urgență “Petrodava” al județului Neamț a executat **12** misiuni, din care 8 misiuni de asanare a teritoriului de muniție rămasă neexplodată din timpul celui de-al doilea război mondial, 1 misiune de pregătire de specialitate în teren și 3 misiuni de informare preventivă, spre deosebire de aceeași perioadă a anului anterior când au fost executate **11** misiuni pirotehnice.

Raportat la aceeași perioadă din 2021, numărul acțiunilor de protecție civilă a crescut cu **9,09%**, de la **11** în 2021 la **12** în 2022.



În urma misiunilor de asanare, executate în cele **6 localități** din județul Neamț, au fost descoperite următoarele elemente de muniție:

- 2 proiectile explozive cal.75mm;
- 1 grenadă de mână ofensivă;
- 2bombe de aruncător cal.82mm;
- 14 cartușe cal.7,92mm;
- 175 cartușe cal.13,2mm.

Măsuri luate:

- au fost informate comitetele locale pentru situații de urgență;
- a fost alertată echipa pirotehnică din cadrul inspectoratului pentru situații de urgență;
- s-a asanat teritoriul de muniție neexplodată sau nedeactivată rămasă din timpul conflictelor armate pe o suprafață de **850 m²**;
- s-au întocmit și transmis rapoarte operative.

V. MISIUNI DE SPRIJIN

Pe fondul conflictului militar din Ucraina, în vederea menținerii fluxului de persoane ce părăsesc zona de conflict, în luna **IULIE**, Inspectoratul pentru Situații de Urgență “Petrodava” al județului Neamț a executat **5 misiuni de sprijin** în orașul Siret, în tabăra mobilă pentru refugiații, instalată pe stadionul orașenesc.

A P R O B,
INSPECTOR ȘEF
Col.

MITREA MIHAI-CIPRIAN